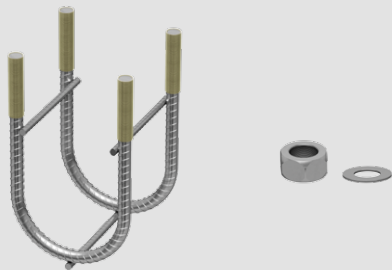


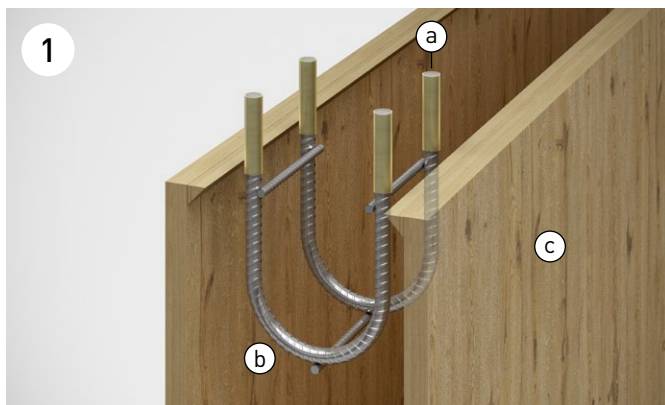
## Verlegeanleitung

### RIBA-UB Bügelanker

RIBA-UB2



Bügelanker, 8 x Standard-Mutter 0.8d, 4 x Unterlagsscheibe  
Étriers d'ancrage, 8 x écrous standard 0.8d, 4 x rondelles



- (a) Kunststoffüberzug als Gewinde-Schutz  
Film plastique comme protection du filetage
- (b) Fixierung des Bügelankers mit restlicher Bewehrung  
Fixage des étriers d'ancrage avec l'armature restante
- (c) Wandschalung  
Coffrage du mur




#### Bemerkungen zum Dokument

Verlegeanleitungen erfahren Änderungen aufgrund von aktualisierten Normen und Weiterentwicklungen. Die aktuell gültige Version dieser gedruckten Verlegeanleitung befindet sich auf unserer Website/App. Im Weiteren verweisen wir auf unsere AGB's.

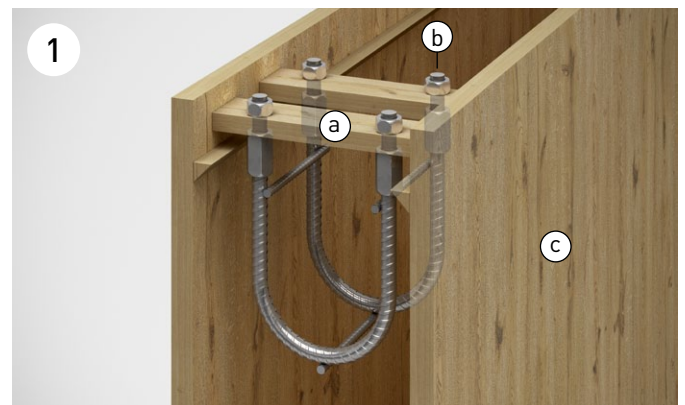
## Instructions pour la pose

### Étrier d'ancrage RIBA-UB

RIBA-UB2S



Bügelanker, 4 x Gewindestangen, 4 x Verlängerungs-Mutter 3.0d,  
8 x Standard-Mutter 0.8d, 4 x Unterlagsscheibe  
Étriers d'ancrage, 4 x tiges filetées, 4 x écrous de rallonge 3.0d,  
8 x écrous standard 0.8d, 4 x rondelles



- (a) Dachlatten mit Bohrung für die Bügelfixierung  
Lattes à tuile avec percements pour la fixation des étriers
- (b) Fixierung des Bügelankers mit Muttern  
Fixage des étriers d'ancrage avec des écrous
- (c) Wandschalung  
Coffrage du mur



#### Remarques concernant le présent document

Les instructions pour la pose sont régulièrement l'objet de modifications en raison des normes actualisées et du perfectionnement de notre gamme de produits. La version actuellement valable de cette documentation imprimée figure sur notre site web/app. Par ailleurs, nous renvoyons à nos CG.