


Verlegeanleitung

Eckelement in Kombination mit DURA Korb

Beispiel mit ARBO-400ED



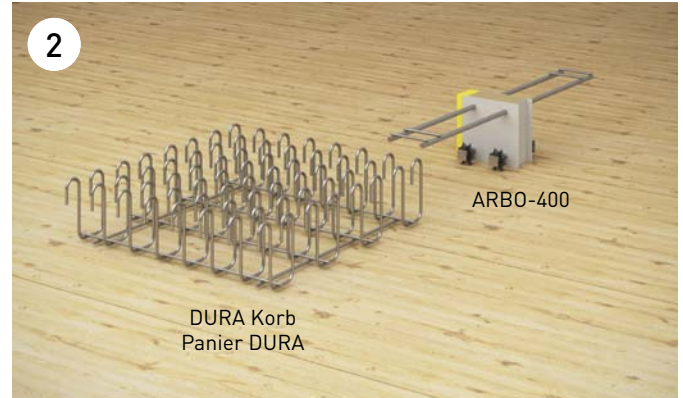
Das ARBO-400ED Eckelement in Kombination mit DURA Korb weist bei der Zugbewehrung eine Betonüberdeckung von 40 mm auf. Damit ist eine rechtwinklig direkt anschließende Anordnung zum ARBO-400 Element im Bereich eines DURA Korbes ohne Konflikte bei den Bewehrungslagen möglich.

L'élément d'angle ARBO-400ED en association avec un panier DURA comprend un enrobage de 40 mm de l'armature de traction. Une mise en place en continuité et à angle droit avec l'élément ARBO-400 au niveau d'un panier DURA est ainsi possible, sans conflits au niveau des lits d'armature.

Instructions pour la pose


Élément d'angle en association avec un panier DURA

Exemple avec ARBO-400ED




Die 1. Bewehrungslage, der DURA Korb und die 2. Bewehrungslage sind verlegt. Das ARBO Element wird über den DURA Korb auf die Schalung gestellt. Seitlich davon kann das Isolationsmaterial (Fugeneinlage) direkt angeschlossen werden.


La 1^{ère} couche d'armature, le panier DURA et la 2^{ème} couche d'armature sont posées. L'élément ARBO est posé par-dessus le panier DURA sur le coffrage. Latéralement le panneau d'isolation (remplissage du joint) peut être raccordé directement.



Das ARBO-400ED Element wird auf die Schalung gestellt. L'élément ARBO-400ED est posé sur le coffrage.



Das ARBO-400ED Element wird seitlich in den DURA Korb eingeschoben. L'élément ARBO-400ED est inséré latéralement dans le panier DURA.



Weitere ARBO Elemente können über den DURA Korb seitlich direkt angeschlossen werden (a = 250 mm).

D'autres éléments ARBO peuvent être raccordés directement latéralement au-dessus du panier DURA (a = 250 mm).

Bemerkungen zum Dokument

Verlegeanleitungen erfahren Änderungen aufgrund von aktualisierten Normen und Weiterentwicklungen. Die aktuell gültige Version dieser gedruckten Verlegeanleitung befindet sich auf unserer Website und in der App. Im Weiteren verweisen wir auf unsere AGB's.

Remarques concernant le présent document

Les instructions pour la pose sont régulièrement l'objet de modifications en raison des normes actualisées et du perfectionnement de notre gamme de produits. La version actuellement valable de cette documentation imprimée figure sur notre site web et dans l'app. Par ailleurs, nous renvoyons à nos CG.